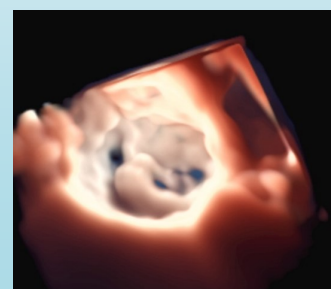
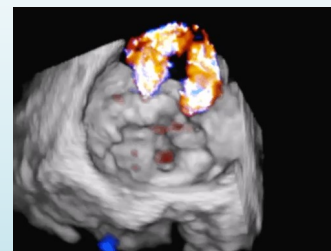
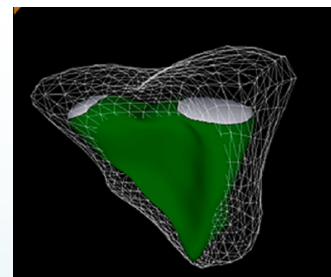


SIECVI

SOCIETÀ ITALIANA DI ECOCARDIOGRAFIA E CARDIOVASCULAR IMAGING

WEBINAR



CLICCA QUI
ISCRIVITI

ECO 3D NUOVE APPLICAZIONI CLINICHE

Venerdì 29 maggio 2020
ore 17:00 - 18:45

COLLEGAMENTO
IN DIRETTA

CONSIGLIO DIRETTIVO SIECVI

| | |
|--|--|
| Presidente Francesco Antonini-Canterin | Consiglieri Andrea Barbieri Agata Barchitta Quirino Ciampi Alberto Cresti Sofia Miceli Licia Petrella |
| Presidente Eletto Mauro Pepi | |
| Segretario Ines P. Monte | |
| Tesoriere Giuseppe Trocino | Past President Frank A. Benedetto |

ISTRUZIONI PER IL COLLEGAMENTO

Per iscriversi è sufficiente:

- ⇒ cliccare il bottone "ISCRIVITI"
- ⇒ completare la registrazione
- ⇒ attendere la conferma di iscrizione via email

Riceverete un promemoria dell'invito un'ora prima dell'inizio del webinar.

Evento GRATUITO riservato ai Soci SIECVI

La partecipazione è limitata ad un numero massimo di 500 utenti.

Il webinar può essere seguito da un PC, smartphone o tablet. È consigliata una buona connessione ad internet.

SIECVI

Società Italiana di Ecocardiografia e
CardioVascular Imaging

Via G.B. Sammartini, 5 - 20125 Milano

☎ 02 29414913 ☎ 02 37921134

✉ info@siecvl.it web www.siecvl.it

PROGRAMMA

Presentazione e moderazione

Dott. Francesco Antonini-Canterin

Direttore U.O. Cardiologia Riabilitativa e Preventiva, O.R.A.S. Motta di Livenza (TV)

17:00 - 17:20

Ecocardiografia 3D transtoracica: novità nello studio delle camere cardiache e delle valvulopatie

Dott. Mauro Pepi

Direttore Area Clinica, Centro Cardiologico Monzino IRCCS, Milano

17:20 - 17:40

Ecocardiografia 3D transesofagea: è il nuovo gold standard ecocardiografico per l'anatomia cardiaca?

Prof. Francesco Faletra

Caposervizio Imaging Cardiaco, Cardiologia, Cardiocentro Ticino, Lugano

17:40 - 18:00

Disfunzione di protesi valvolare: il 3D è sempre più indispensabile nella diagnosi di trombo, panno, endocardite e leak?

Dott.ssa Manuela Muratori

Unità Operativa Ecocardiografia, Centro Cardiologico Monzino IRCCS, Milano

18:00 - 18:20

Ecocardiografia 3D transesofagea: utilità nella selezione e monitoraggio delle procedure percutanee

Dott. Giovanni La Canna

Responsabile Servizio Diagnostica Ecocardiografica Applicata, Humanitas, Rozzano, Milano

18:20 - 18:45

Tavola rotonda e discussione moderata risposta alle domande dei partecipanti

Evento a cura di

Mauro Pepi, Centro Cardiologico Monzino IRCCS, Milano

Presidente Eletto SIECVI